

De halve waarheid over koopkrachttoename

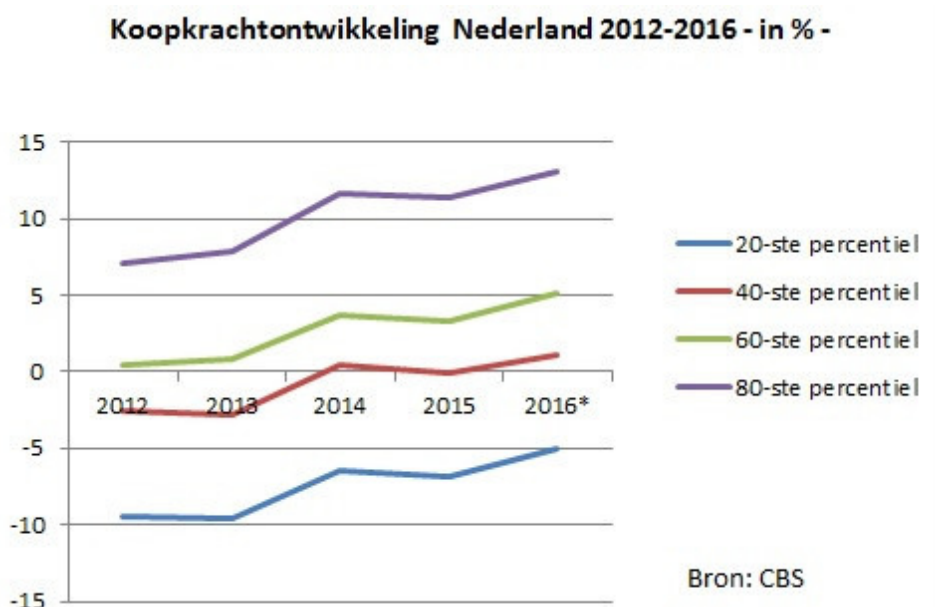
Ad Broere

[Opinie](#) 28 december 2017 Laatste update 17:28

Het neoliberale uitgangspunt om de markt zijn werk te laten doen, gecombineerd met een terugtrekkende overheid heeft in de afgelopen jaren veel slachtoffers gemaakt

Tussen 2012 en 2016 is de koopkracht van Nederlanders gemiddeld met 23,2% toegenomen, waarbij de meeste verdienende 20% nog niet in aanmerking werd genomen. Een resultaat om trots op te zijn zou je zeggen. Niets is echter minder waar als je die koopkrachttoename gaat analyseren naar minst tot meest verdienenden. Er is een land van winnaars en verliezers ontstaan en Nederland volgt het patroon dat in de V.S. al zo pijnlijk zichtbaar is geworden.

Onderstaand plaatje toont aan wat Rutte II tussen 2012 en 2016 heeft veroorzaakt. Het laat de koopkrachtontwikkeling in die jaren zien, waarbij de bevolking wordt verdeeld in percentielen. Een moeilijk woord dat ik zal proberen zo eenvoudig mogelijk uit te leggen: Het laat zien dat 20% van de bevolking in de jaren tussen 2012 en 2016 werd geconfronteerd met een zware koopkrachtachteruitgang. Over de hele periode was die koopkrachtafname 37,3% **of meer**. *Het twintigste percentiel betekent dat personen die op die op het twintigste procent zitten die koopkrachtachteruitgang hadden.* Dus als er 100 personen zouden zijn, waarbij persoon 1 de minste en persoon 100 de meeste koopkracht heeft, dan gaat het bij de 20ste percentiel om de koopkracht van persoon 20.



--

(c) Ad Broere

Tussen 20 en 40% van de Nederlanders hebben een koopkrachtafname van 37,3% tot een van 3,9% ondervonden tussen 2012 en 2016.

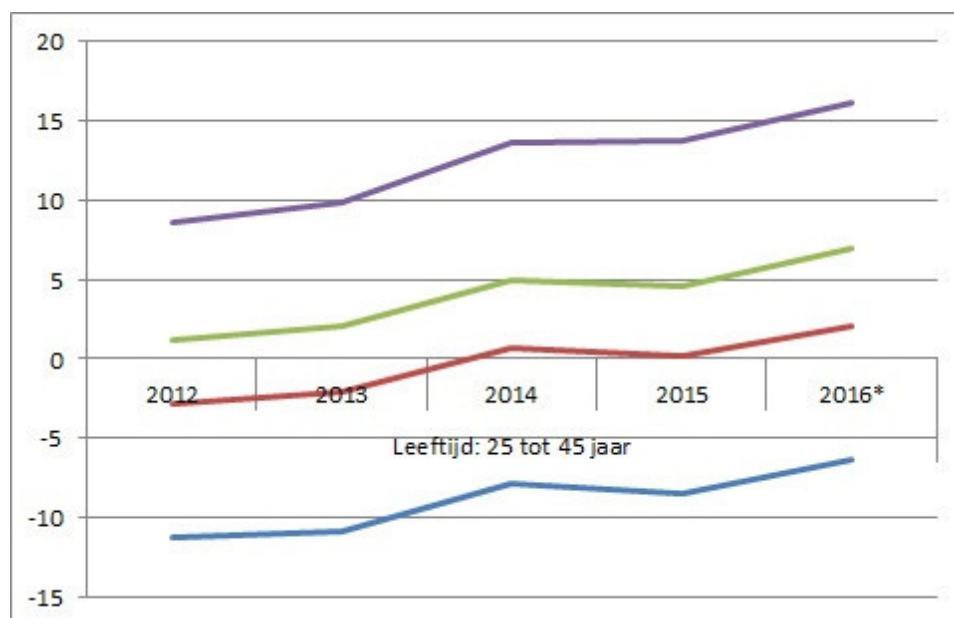
Tussen 40 en 60% hadden een koopkrachtafname van 3,9% tot maximaal een koopkrachttoename van 13,3%.

Tussen 60 en 80% hadden een koopkrachttoename van 13,3% tot maximaal 51,1% tussen 2012 en 2016.

Het CBS geeft geen informatie over de koopkrachtontwikkeling van de meest verdienende 20%. Het zal waarschijnlijk te beschamend zijn.

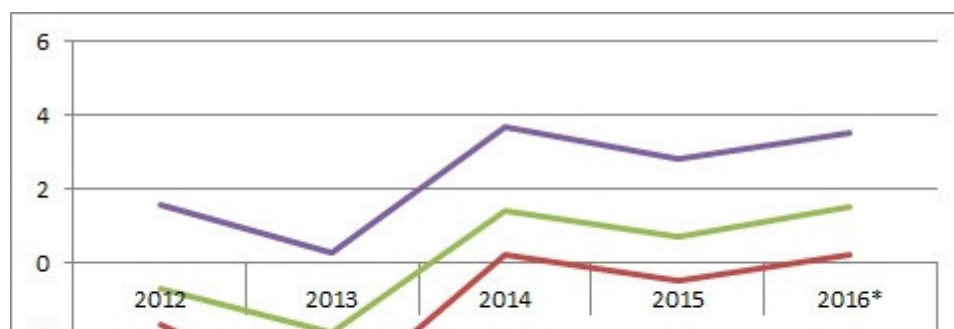
Het VVD-PvdA kabinet heeft vooral werk gemaakt van de koopkrachtverbetering van de helft van de Nederlanders en de overige helft aan hun lot overgelaten.

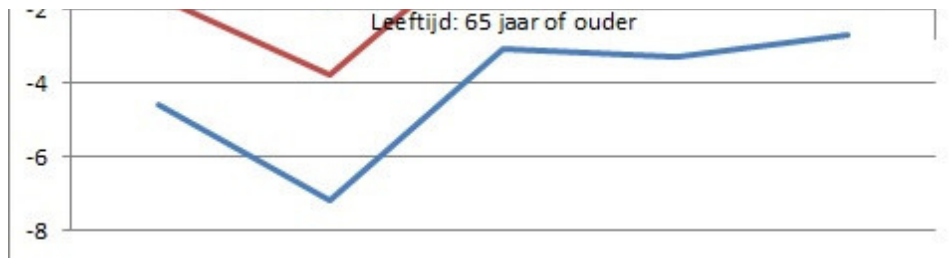
Die helft loopt door alle leeftijdscategorieën heen:



(c) Ad Broere

Binnen deze leeftijdscategorie zijn de tegenstelling het grootst: -45% voor 'de verliezers' en plus 62% voor de 'winnaars' over de periode 2012-2016. Het toont aan dat mensen in de kracht van hun leven er niet vanzelfsprekend in hun koopkracht op vooruit zijn gegaan. Bij deze categorie bepaalt de markt voor een belangrijk deel (niet bij werkloosheid of arbeidsongeschiktheid) de inkomens.





(c) Ad Broere

De categorie 65 jaar en ouder komt er vrijwel over de hele linie bekaaid van af omdat hun inkomens in hoge mate politiek gestuurd worden.

Conclusie:

Het neoliberale uitgangspunt om de markt zijn werk te laten doen, gecombineerd met een terugtrekkende overheid heeft in de afgelopen jaren veel slachtoffers gemaakt.

Een overheid, die op dit punt faalt heeft veel uit te leggen naar de helft van die bevolking en moet er alles aan doen om hierin grondige verbetering aan te brengen:

GRONDWET

Hoofdstuk 1

Grondrechten

1. De bestaanszekerheid der bevolking en spreiding van welvaart zijn voorwerp van zorg van de overheid.

Ik heb de cijfers ontleend aan het CBS en in het bijzonder [aan deze tabel](#).

[Dit artikel verscheen eerder op de website van Ad Broere](#)